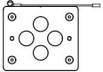




Grazie per aver acquistato questa staffa di montaggio Autel, utilizzata come supporto per il fissaggio del laser a due linee Autel (AUTEL-CSC1500/10) sui telai di calibrazione Autel. Questa guida rapida illustra come installare la staffa di montaggio. Si prega di leggere attentamente questa guida prima dell'uso.

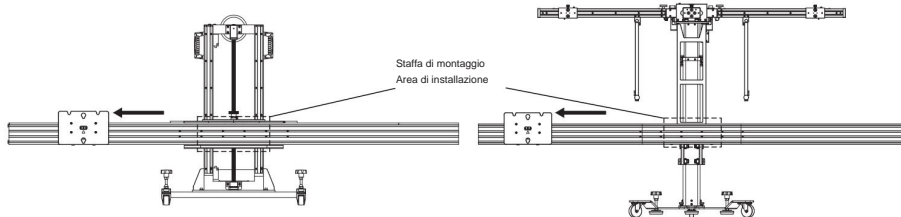
Lista imballaggio

Staffa di montaggio		Pad di allineamento		Chiave a brugola (3 mm)	
---------------------	---	---------------------	---	-------------------------	---

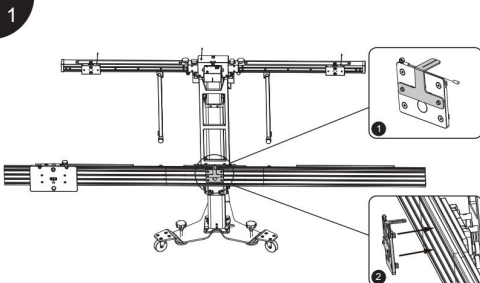
Installazione della staffa di montaggio

Preparazione:

Posiziona il tuo telaio di calibrazione Autel standard o IA600 su una superficie piana. Fai scorrere la piastra scorrevole grande dal centro della barra trasversale verso un lato per creare spazio per l'installazione della staffa di montaggio.

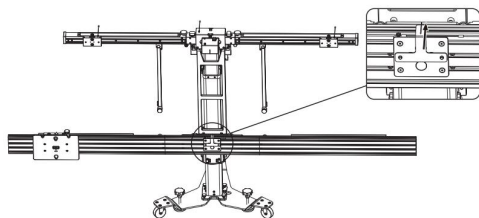


 **NOTA:** la staffa di montaggio può essere installata sia sul telaio di calibrazione Autel Standard che su quello IA600. Questa guida utilizza l'installazione sul telaio di calibrazione Autel IA600 a scopo illustrativo, poiché le istruzioni di installazione sono identiche per entrambi i telai.



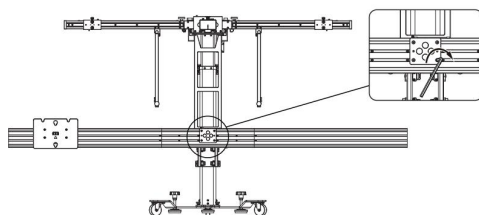
Fissare il cuscinetto di allineamento alla staffa di montaggio. Orientare orizzontalmente i quattro dadi a martello sul retro della staffa di montaggio. Quindi, inserire la staffa di montaggio nella prima e nella terza fessura scorrevole della traversa.

2



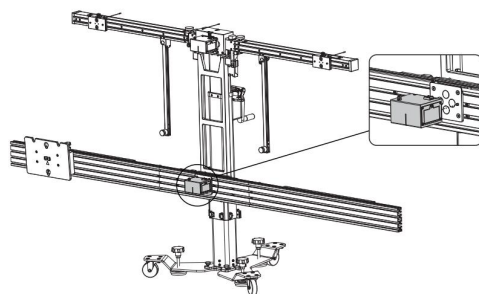
Controllare che la linea centrale sul cuscinetto di allineamento sia allineata con la linea contrassegnata sulla barra trasversale.

3



Se la linea centrale sul cuscinetto di allineamento si allinea con la linea contrassegnata sulla barra trasversale, fissare la staffa di montaggio con la chiave a brugola (3 mm) e rimuovere direttamente il cuscinetto di allineamento. In caso contrario, far scorrere la staffa di montaggio fino a quando le linee non si allineano prima di fissare la staffa di montaggio e rimuovere il cuscinetto di allineamento.

Collegamento del laser a due linee



Fissa magneticamente il laser a due linee Autel alla staffa di montaggio allineando i due fori sul laser con le viti sporgenti sulla staffa.